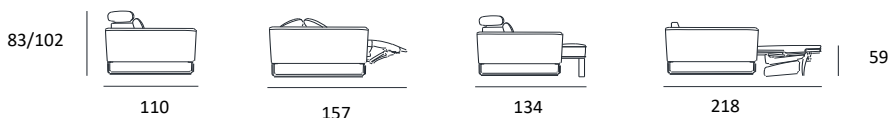
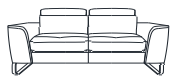




SCHEDA TECNICA MOD. GABRIEL



cod. 300  
3P FISSO



206

cod. 200  
2P FISSO



186

cod. 100



117

H.SEDUTA	47
P. SEDUTA	59

H BRACCIO	61
L BRACCIO	24

cod. 301-303  
3POSTI 1BR.



182

cod. 201-203  
2POSTI 1BR.



162

cod. 126-128  
POLTRONA 1BR. 3P



103

cod. 121-123  
POLTRONA 1BR. 2P



93

cod. 127  
POLTRONA SBR. 3P



79

cod. 122  
POLTRONA S.BR. 2P



69

cod. 160  
POLTR. RELAX



117

cod. 168-169  
POLTR. 1BR. RCL 3P



103

cod. 162-164  
POLTR. 1BR. RCL 2P



93

cod. 501-502  
C.L. 3P



181

103

cod. 504-505  
C.L. 2P



181

93

cod. 541-542  
C.L. CONT. 3P



181

103

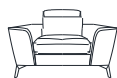
cod. 535-536  
C.L. CONT. 2P



181

93

cod. 157  
POLTRONA  
CON SLITTA



117

cod. 151-153  
POLTRONA 1BR. 3P  
CON SLITTA



103

cod. 154-156  
POLTRONA 1BR. 2P  
CON SLITTA



93

cod. 152  
POLTRONA SBR. 3P  
CON SLITTA



79

cod. 155  
POLTRONA S.BR. 2P  
CON SLITTA



69

cod. 910-911  
POLTRONA TERMINALE 3P



136

cod. 181-183  
POLTRONA TERMINALE 2P



126

cod. 550  
ANGOLO QUADRO



112

112

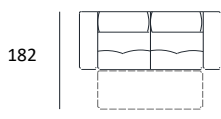
cod. 073  
POUF 107x55



107

55

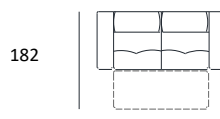
cod. 326  
3 POSTI  
PANCHETTA ESTRAIBILE



182

206

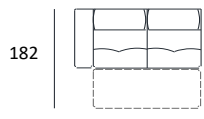
cod. 229  
2 POSTI  
PANCHETTA ESTRAIBILE



182

186

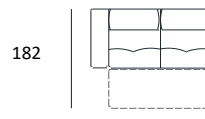
cod. 323-327  
3 POSTI 1BRACCIO  
PANCHETTA ESTRAIBILE



182

182

cod. 223-228  
2 POSTI 1 BRACCIO  
PANCHETTA ESTRAIBILE



182

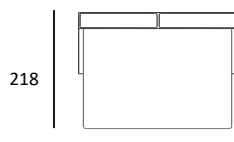
162

cod. F01-F03  
BRACCIO  
DX/SX



24

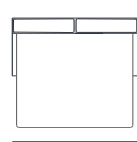
cod. 3F5  
3POSTI S.BR.  
LETTO FAST



218

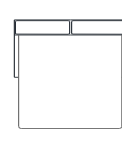
182

cod. 2F0  
2P MAXI S.BR.  
LETTO FAST



162

cod. 2F5  
2POSTI S.BR.  
LETTO FAST



142

cod. 1F5  
POLTRONA S.BR.  
LETTO FAST



92

SCHEDA TECNICA

MOD.

GABRIEL

## RIVESTIMENTO

DA CAMPIONARIO RIVESTIMENTI CUBO ROSSO

## STRUTTURA

IN LEGNO SUDDIVISA IN PERCENTUALE TRA ABETE MULTISTRATO TRUCIOLARE E MASONITE

## IMBOTTITURA

SEDUTA	SCHIENALE	BRACCI
POLIURETANO ESPANSO	POLIURETANO ESPANSO	POLIURETANO ESPANSO
DENSITA' 35 x KG.		

## SISTEMA DI SOSPENSIONI

SEDUTA	CINGHIA ELASTICA	
SCHIENALE	CINGHIA ELASTICA	

PIEDI

SLITTA IN METALLO H.13,5 CM

## CARATTERISTICHE

## OPTIONAL

## NOTE

PER VERSIONE LETTO

RETE PREVISTA: ELETTRICALDATA

MATERASSI PREVISTI:

- STANDARD: IN POLIURETANO ESPANSO DENSITA' 25 H.14 IN TESSUTO STRETCH NON SFODERABILE.

DIMENSIONI MATERASSO PER VERSIONE:

- 3POSTI 160x200x14
- 2P MAXI 140x200x14
- 2POSTI 120x200x14
- POLTRONA 70x200x14

PER VERSIONE SLITTA

IL MOVIMENTO DELLA MECCANISMO SLITTA E' PREVISTO SOLO MANUALE.