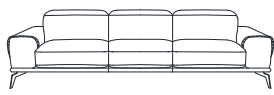




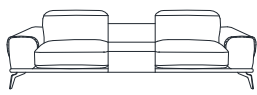
SCHEDA TECNICA		MOD.	ATRIA
83/104		H.SEDUTA	47 CM
		P. SEDUTA	60 CM
		H BRACCIO	57 CM
		L BRACCIO	31 CM

cod. 350  
3POSTI MAXI



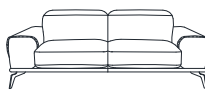
300

cod. 317  
3POSTI CON TAVOLINO



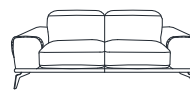
270

cod. 300  
3POSTI



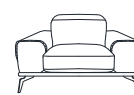
220

cod. 209  
2 POSTI MAXI



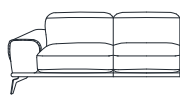
200

cod. 100  
POLTRONA



120

cod. 301/303  
3 POSTI 1BR.



190

cod. 213/214  
2P MAXI 1BR.



170

cod. 126/128  
POLTRONA 1BR. ABB. AL 3P



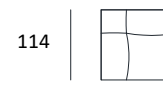
110

cod. 111/113  
POLTRONA 1BR. ABB. AL 2P MAXI



100

cod. 550  
ANGOLO QUADRO



114

114

cod. 127  
POLTRONA S.BR. ABB. AL 3P



80

cod. 115  
POLTRONA S.BR. ABB. AL 2P MAXI



70

cod. 068  
POUF CON PEDANA



105

47

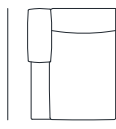
cod. 083  
POUF 80x80



80

80

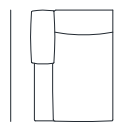
cod. 501/502  
C.L. ABB. AL 3P



180

110

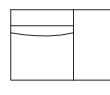
cod. 514/515  
C.L. ABB. AL 2P MAXI



180

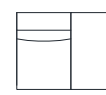
100

cod. 910/911  
POLTR. TERMINALE ABB. 3POSTI



145

cod. 187/188  
POLTR. TERMINALE ABB. 2P MAXI



135

N.B.: POSSIBILITA' DI AVERE LA VERSIONE 3P MAXI IN 3 ELEMENTI SEPARATI

cod. 128  
POLTRONA 1BR. SX  
ABB. AL 3P



110

cod. 127  
POLTRONA S.BR.  
ABB. AL 3P



80

cod. 126  
POLTRONA 1BR. DX  
ABB. AL 3P



110

305

N.B. PER LA VERSIONE 3P CON TAVOLINO LA LAMPADA A LED IL CARICA BATTERIE USB E IL VETRO SONO DI SERIE.

CUSCINO OPZIONALE  
IN PIUMA D'OCA 60x60



SCHEMA TECNICA

MOD.

ATRIA

## RIVESTIMENTO

DA CAMPIONARIO RIVESTIMENTI CUBO ROSSO

## STRUTTURA

IN LEGNO SUDDIVISA IN PERCENTUALE TRA ABETE MULTISTRATO TRUCIOLARE E MASONITE

## IMBOTTITURA

SEDUTA

SCHIENALE

BRACCI

POLIURETANO ESPANSO

POLIURETANO ESPANSO

POLIURETANO ESPANSO

DENSITA' 35 x KG. CON STRATO IN MEMORY

## SISTEMA DI SOSPENSIONI

SEDUTA

CINGHIA ELASTICA

SCHIENALE

CINGHIA ELASTICA

PIEDI

IN METALLO H. 17,5 cm.

## CARATTERISTICHE

CUSCINO DI SEDUTA REMOVIBILE

POGGIA TESTA CON MOVIMENTO MANUALE A SCATTO

## OPTIONAL

## NOTE